

ইউজার ম্যানুয়াল



CDMS

স্টোর ম্যানেজার


স্টোর ম্যানেজার অ্যাপ নীচের প্রক্রিয়াগুলিকে স্বয়ংক্রিয়করণ করার জন্য একটি প্ল্যাটফর্ম প্রদান করে

1. অর্ডার ম্যানেজমেন্ট	2. সেলস ম্যানেজমেন্ট	3. যন্ত্রাংশের দ্রুত অনুসন্ধান
4. স্টক ট্রান্সফার		

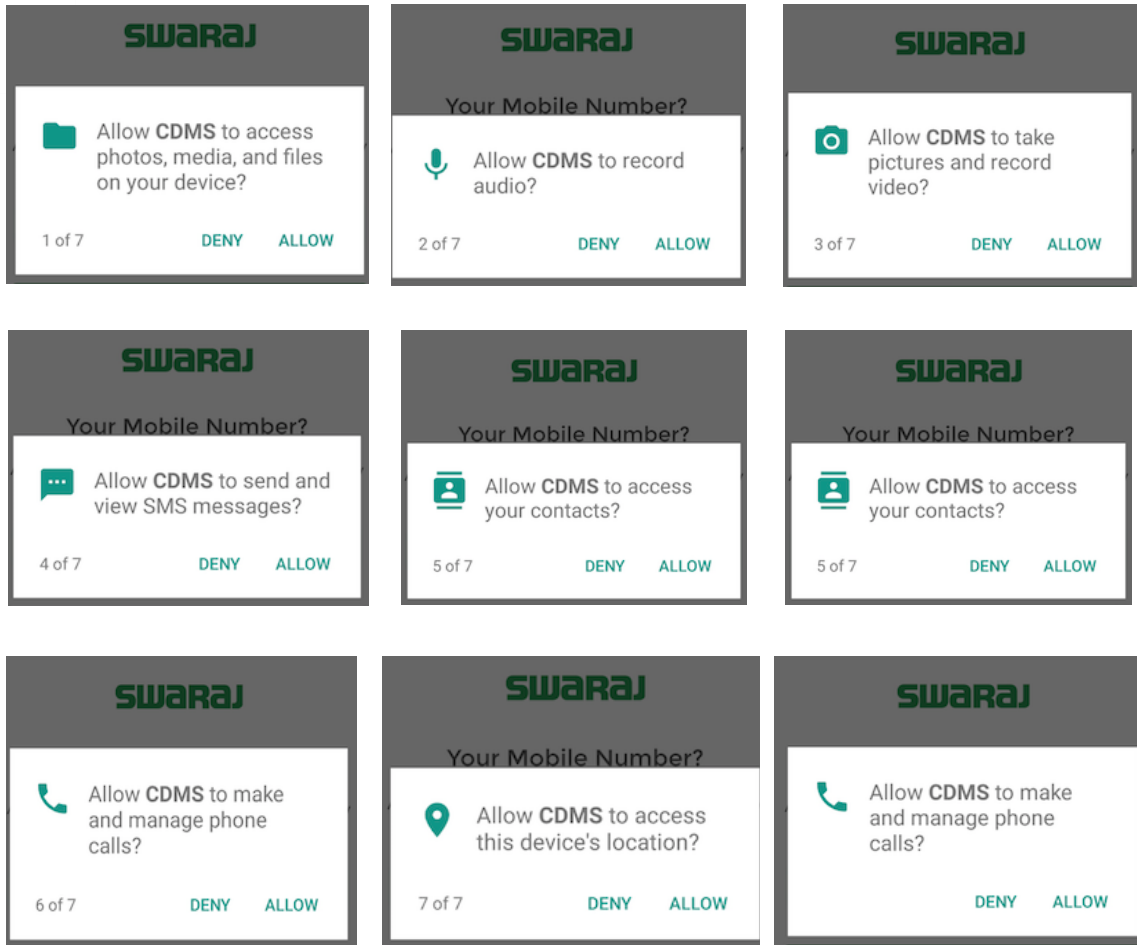
অ্যাপ ইনস্টল করার জন্য প্রয়োজনীয়তা:

- 4.4 এর উপরের অ্যান্ড্রয়েড সংস্করণ

কিভাবে অ্যাপ ইনস্টল করতে হয়?



- প্লে স্টোর থেকে অ্যাপ ডাউনলোড করুন।
- মাস্টার লোড করার সময় অ্যাপে যেন কোন বাধা না আসে তা নিশ্চিত করুন অর্থাৎ অন্যান্য অ্যাপ্লিকেশনে নেভিগেট করা, ম্যানুয়ালি অ্যাপ বন্ধ করা (ব্যাকগ্রাউন্ড থেকে অ্যাপ সরানো) এবং ইন্টারনেট বাধা প্রাপ্ত হওয়া।
- নীচের সাতটি অপশনের সবগুলিতে অনুমতি দিন



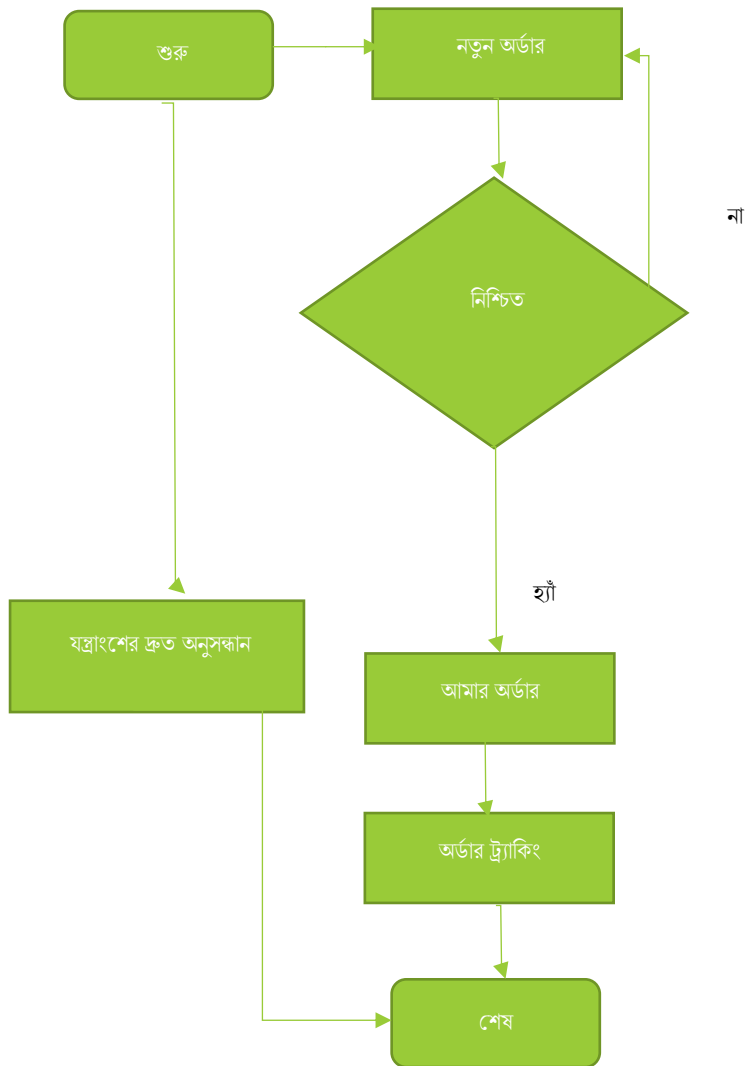
- পেজটিকে লগ ইন পেজে পুনঃনির্দেশিত করা হয়।




অ্যাপ ইনস্টল করার সময় যদি আগে কিছু অ্যাক্সেসের অধিকার অস্বীকার করা হয়, এটাকে সেটিংস পরিবর্তন করা যেতে পারে।

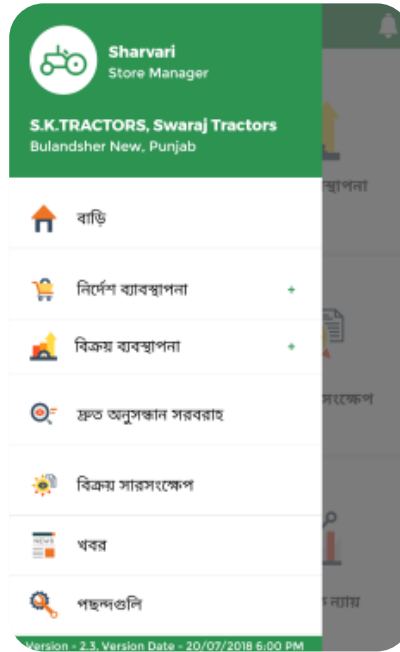


স্টোরে ম্যানেজারের প্রক্রিয়া প্রবাহ





1.হোম স্ক্রিন



2.মেনু

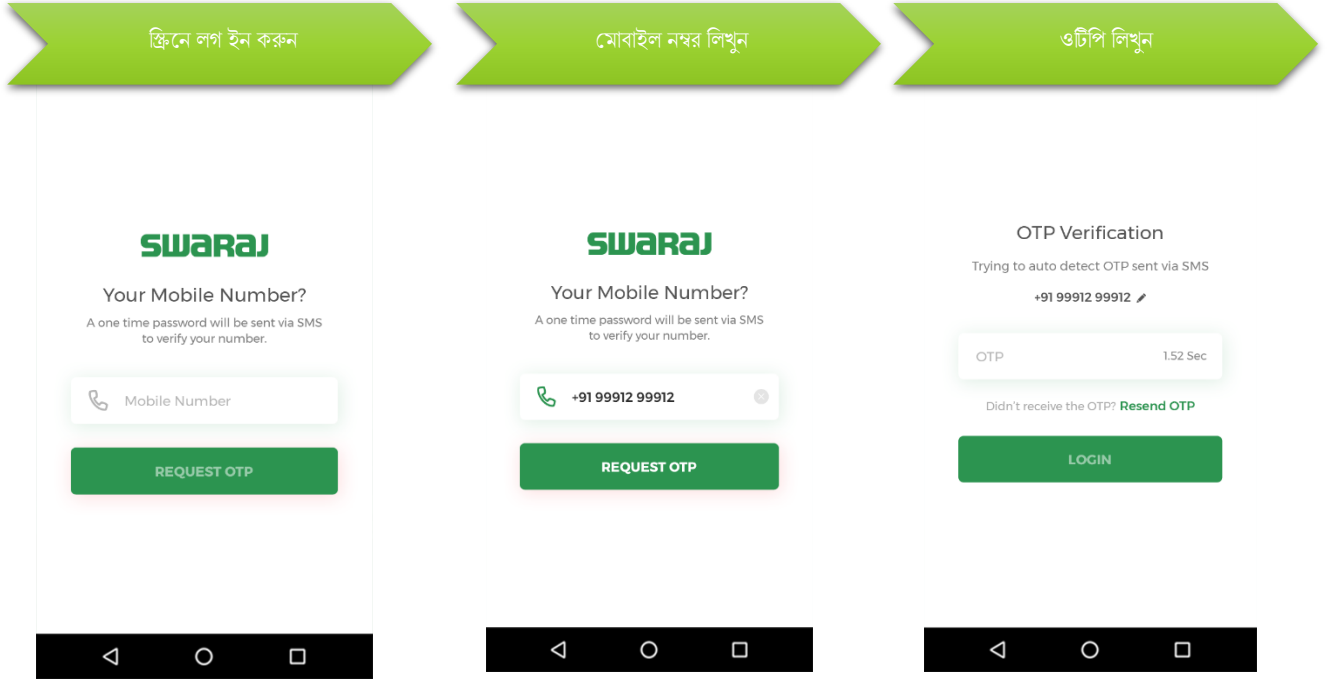


3.ড্যাশবোর্ড

লগইন

ডিলার লগইন আইডি তৈরি করবে।

- স্টোর ম্যানেজার প্রাক-নিবন্ধিত মোবাইল নম্বর ব্যবহার করে লগইন করবেন।
- নম্বরটি লেখার পর/লগ ইন হওয়ার পরে, ওটিপি এসএমএসের মাধ্যমে আসে এবং এটি অ্যাপে স্বয়ংক্রিয়ভাবে পূর্ণ হয়। স্টোর ম্যানেজার নিজেও ওটিপি লিখতে পারেন।
- অনুরোধ করার দুই মিনিটের মধ্যে ওটিপিকে লিখতে হবে।
- যদি স্টোর ম্যানেজার ওটিপি না পেয়ে থাকেন তবে তিনি এসএমএসের মাধ্যমে ওটিপি পাঠানোর অনুরোধ করতে পারেন এবং ওটিপিকে একই মোবাইল নম্বরে পুনরায় পাঠানো হবে।
- ওটিপি যাচাইকরণের (একবার যাচাইকরণ) পরে, স্টোর ম্যানেজার অ্যাপ্লিকেশন অ্যাক্সেস করতে পারেন।
- একবার ওটিপি যাচাই করা হয়ে গেলে, স্টোর ম্যানেজার এই অ্যাপ্লিকেশন ব্যবহার করার জন্য অ্যাক্সেস পান।



ওটিপি পুনরায় পাঠান (যদি না পায়)

ওটিপি যাচাইকরণ

মাস্টার এবং তথ্য লোড হচ্ছে

OTP Verification

Trying to auto detect OTP sent via SMS

+91 99912 99912 ✎

OTP 1.52 Sec

Didn't receive the OTP? [Resend OTP](#)

LOGIN

OTP Successfully Sent

OTP Verification

Trying to auto detect OTP sent via SMS

+91 99912 99912 ✎

661394 1.52 Sec

Didn't receive the OTP? [Resend OTP](#)

LOGIN

OTP Successfully Sent

OTP Verification

Trying to auto detect OTP sent via SMS

9096624930 ✎

242409 01:30 sec

Loading masters....

LOGIN



লগ ইন করার সময়, স্টোর ম্যানেজারের সাথে সম্পর্কিত সব মাস্টার এবং লেনদেনের তথ্য লোড হবে।



লগ ইন করার পর, পরবর্তী কাজের জন্য এগিয়ে যাওয়ার আগে তথ্য সিলেক্ট করুন।

মেনু

যখন স্টোর ম্যানেজার অ্যাপে সফলভাবে লগইন করেন, তখন হোম স্ক্রিন তাদের সামনে প্রদর্শিত হয়, যাতে নিম্নলিখিত বৈশিষ্ট্যগুলি থাকে:

1 অর্ডার ম্যানেজমেন্ট:

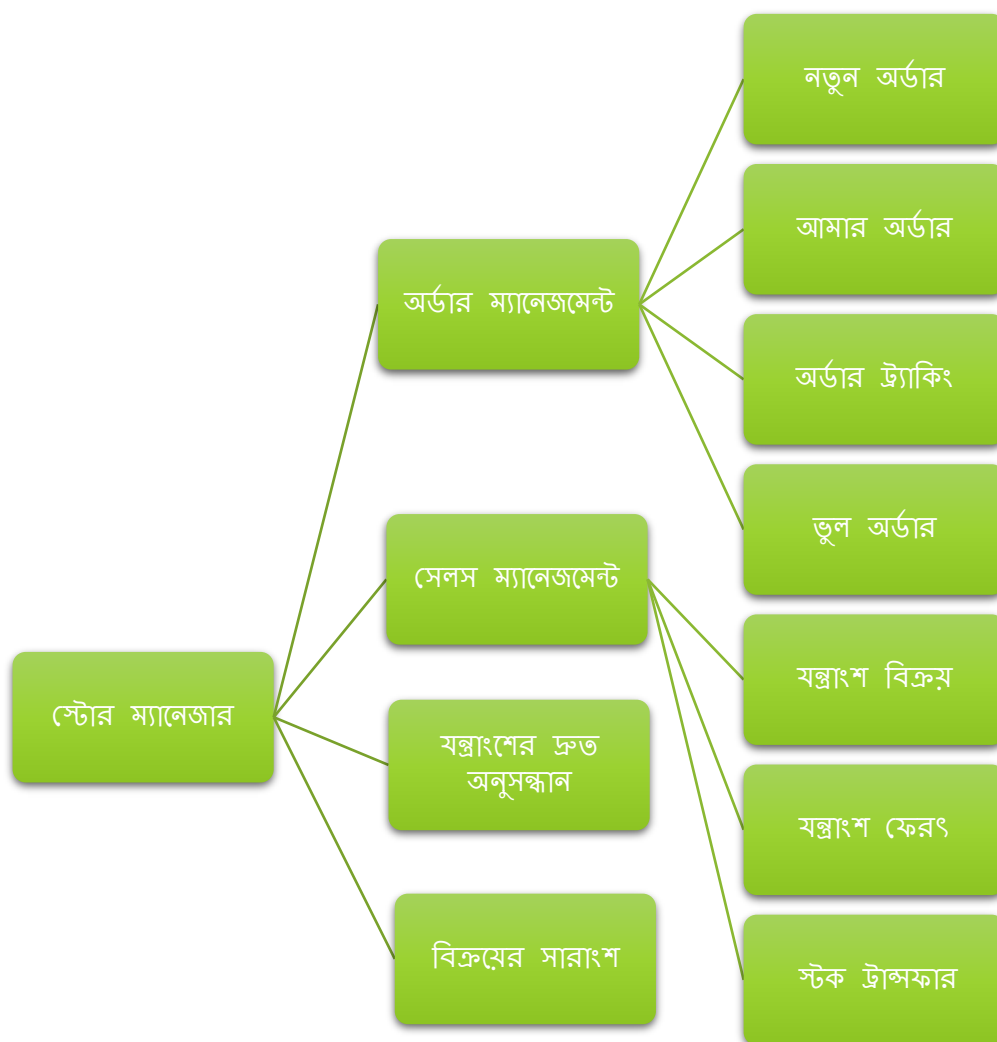
অর্ডার ম্যানেজমেন্ট নতুন অর্ডার, আমার অর্ডার, অর্ডার ট্র্যাকিং এবং ভুল অর্ডার তৈরি করার কার্যকারিতাকে সরবরাহ করে।

2 সেলস ম্যানেজমেন্ট:

সেলস ম্যানেজমেন্ট যন্ত্রাংশের বিক্রয়, সেলস ম্যানেজমেন্ট ফেরত স্টক স্থানান্তর প্রদর্শন করবে।

3 যন্ত্রাংশের দ্রুত অনুসন্ধান:

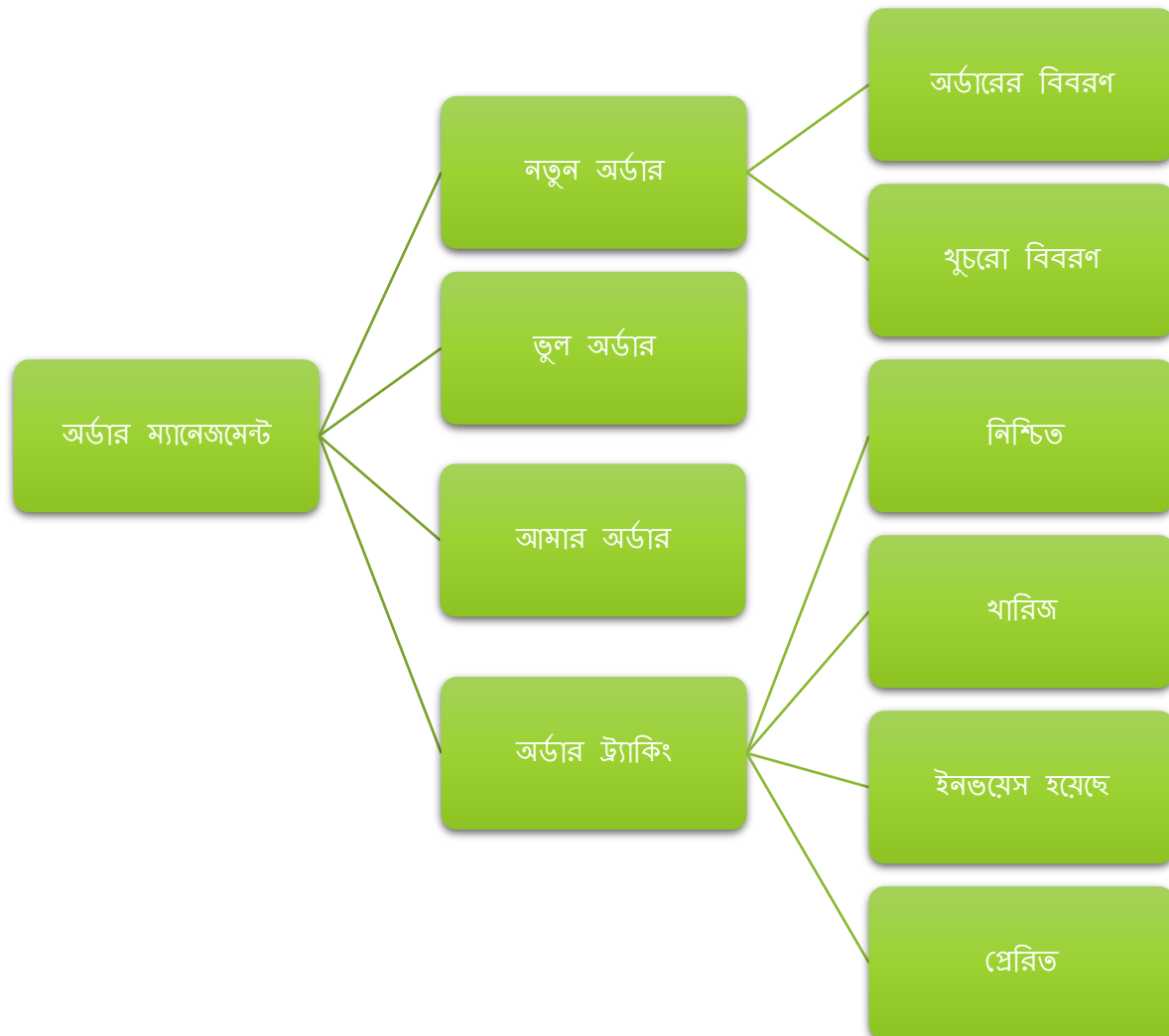
যন্ত্রাংশের দ্রুত অনুসন্ধান দ্রুত যন্ত্রাংশের স্টক দেখার কার্যকারিতা প্রদান করবে।



অর্ডার ম্যানেজমেন্ট

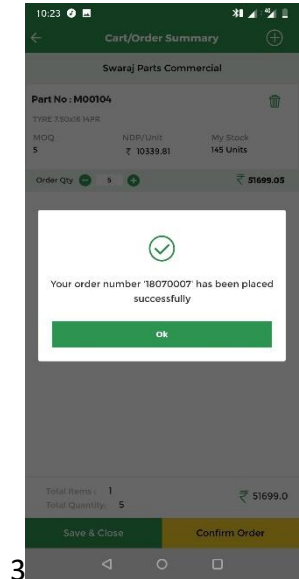
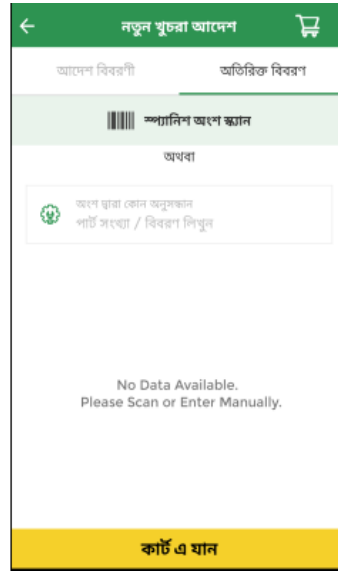
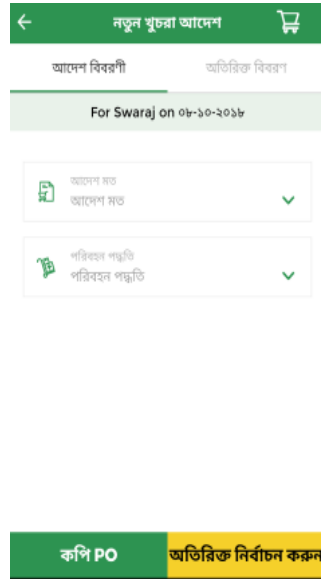
অর্ডার ম্যানেজমেন্ট নতুন অর্ডার, আমার অর্ডার, অর্ডার ট্র্যাকিং এবং ভুল অর্ডার তৈরি করার কার্যকারিতাকে সরবরাহ করে।

নতুন অর্ডার তৈরি করার জন্য নীচের পদক্ষেপগুলি অনুসরণ করুন:



নতুন অর্ডার: নতুন অর্ডার তৈরি করার জন্য নীচের পদক্ষেপগুলি অনুসরণ করুন:

- 1 “নতুন অর্ডার এ ক্লিক করুন”-> অর্ডার টাইপ এবং পরিবহনের মাধ্যম নির্বাচন করুন
2. “যন্ত্রাংশ চয়ন করুন বা পিও কপি করুন” এ ক্লিক করুন
 - “যন্ত্রাংশ চয়ন করুন” এ ক্লিক করুন
 - একটি যন্ত্রাংশের পার্টকে স্ক্যান করুন অথবা পার্ট নম্বর লিখুন।
 - একই পার্ট নম্বর প্রদর্শন করা হবে
 - যেগুলি আপনি অর্ডার করতে চান তাদের জন্য “কাটে যোগ করুন” -এ ক্লিক করুন (ব্যবহারকারী অর্ডারের পরিমাণ বাড়াতে বা কমাতে পারে)
 - “কাটে যান”-এ ক্লিক করুন। কার্ট নির্বাচিত পার্টগুলি, মোট আইটেম, মোট পরিমাণ এবং মোট টাকা দেখাবে।
3. “সেভ ও বন্ধ করুন” এ ক্লিক করে অর্ডার সংরক্ষণ করুন/ “অর্ডার নিশ্চিত করুন” এ ক্লিক করে অর্ডার দিন।

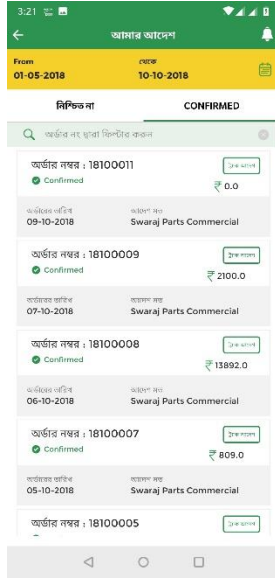


ভুল অর্ডার

ভুল অর্ডার পাটের স্থিতিকে দেখায় যা স্বরাজের ডিলার অর্ডার দিয়েছেন ও কিছু পাট 25 দিনের মধ্যে পৌঁছেনি।

আমার অর্ডার

আমার অর্ডার অর্ডারের জন্য "নিশ্চিত এবং নিশ্চিত নয়" স্থিতি দেখাবে। ব্যবহারকারী অর্ডার ট্র্যাক করতে পারেন।



অর্ডারের আবেদন	
From	থেকে
01-05-2018	10-10-2018
নিশ্চিত না CONFIRMED	
অর্ডার নং দ্বারা ফিল্টার করুন	
অর্ডার নম্বর : 181000011	৳ 0.0
০9-10-2018	Swaraj Parts Commercial
অর্ডার নম্বর : 181000009	৳ 2100.0
০7-10-2018	Swaraj Parts Commercial
অর্ডার নম্বর : 181000008	৳ 13892.0
০6-10-2018	Swaraj Parts Commercial
অর্ডার নম্বর : 181000007	৳ 809.0
০5-10-2018	Swaraj Parts Commercial
অর্ডার নম্বর : 181000005	

অর্ডার ট্র্যাকিং

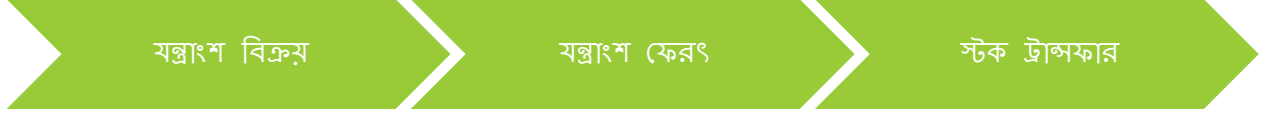
অর্ডার ট্র্যাকিং ব্যবহারকারীকে আমার অর্ডার ট্যাবে পুনঃনির্দেশিত করবে যেখানে ব্যবহারকারী নীচের বিশদে সাথে ট্র্যাক করতে পারে:



নিশ্চিত	খারিজ
<div> <div>3:22</div> <div>← ট্রাক আদেশ</div> <div> অর্ডার নম্বর : 18100009 SAP ORD No. : আদেশ সৃষ্টি তারিখ : 07-10-2018 মোট পরিমাণ : 3 মোট পরিসিত পরিমাণ : 0 </div> <div> Confirmed প্রত্যাখ্যাত হাত চাপিত প্রেরিত </div> </div>	<div> <div>3:22</div> <div>← ট্রাক আদেশ</div> <div> অর্ডার নম্বর : 18100009 SAP ORD No. : আদেশ সৃষ্টি তারিখ : 07-10-2018 মোট পরিমাণ : 3 মোট পরিসিত পরিমাণ : 0 </div> <div> Confirmed প্রত্যাখ্যাত হাত চাপিত প্রেরিত </div> <div> <div>মোট আইটেম : 2</div> <div>মোট পরিমাণ : 3</div> </div> </div>
Data not available under this category.	

সেলস ম্যানেজমেন্ট

সেলস ম্যানেজমেন্ট যন্ত্রাংশের বিক্রয়, সেলস ম্যানেজমেন্ট ফেরত স্টক স্থানান্তর প্রদর্শন করবে।



যন্ত্রাংশ বিক্রয়

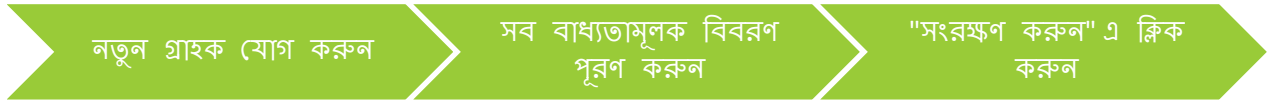
যন্ত্রাংশ বিক্রয় বিক্রয়ের প্রকার, বিক্রয় প্রোফর্ম্যা, বিক্রয়ের ইতিহাস ব্যাখ্যা করবে। যন্ত্রাংশ বিক্রয়ে নীচের মডিউল থাকবে:

কাউন্টারে বিক্রয় / ওয়াক ইন	কর্মশালা সমস্যা	ডিলারকে
সংরক্ষিত প্রোফর্ম্যা	যন্ত্রাংশ বিক্রয়ের ইতিহাস	

কাউন্টারে বিক্রয়/ওয়াক ইন

কাউন্টারে বিক্রয়/ওয়াক-ইন দিয়ে নতুন গ্রাহক তৈরি করা হয়।

নতুন গ্রাহক তৈরি করার জন্য নীচের পদক্ষেপগুলি অনুসরণ করুন:



কর্মশালা সমস্যা

ব্যবহারকারী সব খোলা জব কার্ড দেখতে পান এবং এটিকে ছেড়ে দিতে পারেন।

একটি জব কার্ড ছেড়ে দেওয়ার জন্য নীচের পদক্ষেপগুলি অনুসরণ করুন:



ডিলারকে

একজন ডিলারকে যন্ত্রাংশ বিক্রয় করতে নীচের ধাপগুলি অনুসরণ করুন

1. ক্লিক করুন “ডিলার”->একটি ডিলারশিপ নাম অনুসন্ধান করুন->একটি রেকর্ডে ক্লিক করুন
2. একটি পার্ট স্ক্যান করুন অথবা একটি পার্ট নম্বর লিখুন কার্টে পার্ট যোগ করুন ও “কার্টে যান” এ ক্লিক করুন
3. অর্ডার সেভ করতে “সেভ অ্যাজ প্রোফরমা” ক্লিক করুন->পার্ট বিক্রয় করতে “ইনভয়েস তৈরি করুন” এ ক্লিক করুন।

← নতুন খুচরা বিক্রয়

To Dealer

🔍 ডিলারশিপ দ্বারা অনুসন্ধান করুন

Name

👤 বিক্রেতার নাম লিখুন

বিক্রেতার নাম লিখুন

ফলাফল

কোন ডেটা নেই

← New Spare Sale

S.K.TRACTORS
BULANDSHAHR
BUL241671

Select Spares :

📄 Scan By Barcode

Or

🔍 Search by Part NO./Description
Enter Part NO. / Description

No Data Available.
Please Scan or Enter Manually.

Total Items : 0
Total Qty : 0

₹ 0.0

Go To Cart

← Cart/Invoice Summary

Invoice to S.K.TRACTORS

Search Spare Part

Invoice Date
30-05-2018

Part No : M00104 Qty 1

Invoice Type
Cash Bill

Discount
None

Total Items : 1
Total Qty : 1

₹ 15927.0

Save As Proforma Generate Invoice

সংরক্ষিত প্রোফর্ম্যা

মূলতুবি এবং উত্পাদিত ইনভয়েসের বিবরণের জন্য যন্ত্রাংশ বিক্রয় প্রোফর্ম্যা দেখাবে। ব্যবহারকারী নীচের ফিল্ডের সঙ্গে নিশ্চিত অর্ডারের বিবরণ দেখতে পারেন।

বিক্রয়ের প্রকার	ইনভয়েস নং	ইনভয়েস তারিখ	ইনভয়েস প্রকার
পার্ট নম্বর এবং অর্ডারের পরিমাণ	মোট আইটেম	মোট পরিমাণ	মোট টাকা

3:23

স্টক ট্রানজার ইতিহাস

From: 01-06-2018 To: 04-10-2018

স্বাপাঠী

শাখা

🔍

Results(s)

M/S GURU AUTOMOBILES

BARWALA BAR07234

ক্রয়কারী: BUL24/18/10/O/ISD9

ক্রয়কারী: 03-10-2018

ক্রয়কারী: Credit Bill

GSTIN No.

মোট পরিমাণ: 4 ₹ 720.0

M/S GURU AUTOMOBILES

BARWALA BAR07234

ক্রয়কারী: BUL24/18/10/O/ISD8

ক্রয়কারী: 03-10-2018

ক্রয়কারী: Cash Bill

GSTIN No.

মোট পরিমাণ: 9 ₹ 136.0

3:23

আমার আদেশ

M/S S.K.AUTOMOBILES

ক্রয়কারী: BUL24/18/10/O/ISB4

ক্রয়কারী: 03-10-2018

ক্রয়কারী: Credit Bill

Part No : P10000465A

SWITCH, SAFE START

NDP/ক্রয়: ₹ 102.14

ক্রয়কারী: 0.0

ক্রয়: GST 28.0 %

মোট: ₹ 261.48

Part No : P10000882B

FILTER ELEMENT (AIR CLEANER)

NDP/ক্রয়: ₹ 159.05

ক্রয়কারী: 0.0

ক্রয়: GST 18.0 %

মোট: ₹ 563.03

Part No : P10001227A

CROSS (SAE 8620)

NDP/ক্রয়: ₹ 499.23

ক্রয়কারী: 0.0

ক্রয়: GST 28.0 %

মোট: ₹ 1917.05

মোট: 0.0

মোট: 3

মোট: ₹ 2742.0

Print

যন্ত্রাংশ ফেরৎ

যন্ত্রাংশ ফেরৎ করার জন্য নীচের পদক্ষেপ অনুসরণ করুন। যন্ত্রাংশ ফেরৎ নীচে উল্লেখিত ধরনের হবে:

ডিলার থেকে
কোম্পানি/সরবরাহকারী

গ্রাহক থেকে শাখা/ডিলার

ডিলার থেকে কোম্পানি/সরবরাহকারী

ডিলার থেকে কোম্পানি/সরবরাহকারীর কাছে যন্ত্রাংশ ফেরৎ-র ফর্ম তৈরির জন্য নীচের পদক্ষেপগুলি অনুসরণ করুন

একটি "ইনভয়েস নং
বা সরবরাহকারীর
নাম নির্বাচন করুন"

"ইনভয়েস নম্বর বা
সরবরাহকারী নাম"
লিখুন

রেকর্ডে ক্লিক করুন।

"রিটার্ন ইনভয়েস
তৈরি করুন" এ ক্লিক
করুন।

3/24

অভিরিক্ত রিটার্ন

কোম্পানির ডিলার / সরবরাহকারী

🔍

জারা অনুসন্ধান

Supplier Name

👤

সরবরাহকারী নাম চিহ্নিত

৯

ফলাফল

Swaraj

ডিলার নং

7290002131

ডিলার তারিখ

12-12-2017

GRN No.

G0000787

GRN তারিখ

22-08-2018

Swaraj

ডিলার নং

465465

ডিলার তারিখ

18-08-2018

GRN No.

G0000784

GRN তারিখ

21-08-2018

SAVITA OIL TECHNOLOGIES LIMITED

ডিলার নং

432443423

ডিলার তারিখ

07-06-2018

GRN No.

G0000778

GRN তারিখ

19-06-2018

Swaraj

3/24

অভিরিক্ত রিটার্ন

কোম্পানী / সরবরাহকারী থেকে ডিলার

Swaraj

ডিলার নং

7290002131

ডিলার তারিখ

12-12-2017

GRN No.

G0000787

GRN তারিখ

22-08-2018

চালিত অংশ (গুলি)

Part No: P290901A

STUD

NDP/একক

₹ 11.69

ডিলার পরিমাণ

5

Balance Qty

5

Return Qty

0

₹ 0

গোট আইটেম :

0

গোট পরিমাণ :

0

₹ 0

রিটার্ন ইনভয়েস তৈরি করুন

গ্রাহক থেকে শাখা/ডিলার

গ্রাহক থেকে শাখা/ডিলারের কাছে যন্ত্রাংশ ফেরৎ-র ফর্ম তৈরির জন্য নীচের পদক্ষেপগুলি অনুসরণ করুন

গ্রাহক থেকে শাখা/ডিলারের খুচরো ফেরত ফর্ম এ
ক্লিক করুন।

"ওয়াক-ইন/ওয়ার্কশপ/ডিলার" নির্বাচন করুন

ওয়াক-ইন

- "ইনভয়েস নম্বর বা সরবরাহকারী নাম" লিখুন
- রেকর্ডে ক্লিক করুন। অর্ডারের বিবরণ এবং পাট নম্বরকে বিবরণের সঙ্গে প্রদর্শন করা হবে।
- "রিটার্ন ইনভয়েস তৈরি করুন" এ ক্লিক করুন।

কর্মশালা

- "ইনভয়েস নম্বর বা সরবরাহকারী নাম" লিখুন
- রেকর্ডে ক্লিক করুন। অর্ডারের বিবরণ এবং পাট নম্বরকে বিবরণের সঙ্গে প্রদর্শন করা হবে।
- "রিটার্ন ইনভয়েস তৈরি করুন" এ ক্লিক করুন।

ডিলার

- "ইনভয়েস নম্বর বা সরবরাহকারী নাম" লিখুন
- রেকর্ডে ক্লিক করুন। অর্ডারের বিবরণ এবং পাট নম্বরকে বিবরণের সঙ্গে প্রদর্শন করা হবে।
- "রিটার্ন ইনভয়েস তৈরি করুন" এ ক্লিক করুন।

3:24 অতিরিক্ত রিটার্ন

গ্রাহক / ডিলারের গ্রাহক(Walk-in)

গ্রাহক অনুসন্ধান

Customer Name

Enter Customer Name

কাস্টমার

Mahesh Singh BUL24/18/10/A/WK94	10-10-2018
mahesh BUL24/18/10/A/WK93	09-10-2018
Anmol Rastogi BUL24/18/10/A/WK92	07-10-2018
Jagadish Chaudhari BUL24/18/10/A/WK91	06-10-2018

3:24 অতিরিক্ত রিটার্ন

গ্রাহক / ডিলারের গ্রাহক(Workshop)

গ্রাহক অনুসন্ধান

Chassis No

Enter Chassis Number

কাস্টমার

Rahul BUL24/18/08/A/357	12-08-2018
BUL24/18/10/A/IW21	05-10-2018
WACD61617154399	
PAWAN BUL24/18/09/A/3118	25-09-2018
BUL24/18/09/A/IW20	25-09-2018
WACH45605160956	
Sohan Singh Achint Kot, Amritsar	

3:25 অতিরিক্ত রিটার্ন

গ্রাহক / ডিলারের গ্রাহক(Dealer)

গ্রাহক অনুসন্ধান

Dealer Name

Enter Dealer Name

কাস্টমার

S.K.TRACTORS BUL24/18/10/A/DD8	05-10-2018
SAI TRACTORS NEW BUL24/18/10/A/ID16	03-10-2018
S.K.TRACTORS BUL24/18/09/A/DD7	15-09-2018
SAI MOTORS BUL24/18/08/A/ID15	23-09-2018

স্টক ট্রান্সফার

স্টক স্থানান্তর তৈরি করতে নীচের ধাপগুলি অনুসরণ করুন

শোরুম থেকে
ডিলার

শোরুম থেকে
শাখা

শোরুম থেকে ডিলার

শোরুম থেকে ডিলারের কাছে স্টক স্থানান্তর তৈরি করতে নীচের ধাপগুলি অনুসরণ করুন

- “ডিলারশিপ দ্বারা অনুসন্ধান করুন” এ ক্লিক করুন
- একটি বারকোড স্ক্যান করুন অথবা পাট নম্বর লিখুন
- “ইনভয়েস তৈরি করুন” এ ক্লিক করুন।
- ও “নাম/অবস্থান/ডিলার কোড” নির্বাচন করুন
- একটি পাট যোগ করতে “কাটে যোগ করুন” এ ক্লিক করুন। “কাটে যান”-এ ক্লিক করুন
- একটি ডিলারশিপ নাম লিখুন
- একটি ডিলারশিপ এ ক্লিক করুন

3:25

স্টক ট্রান্সফার

ডিলার থেকে গোত্র

ডিলারশিপ দ্বারা অনুসন্ধান করুন

Name

ডিলারের নাম লিখুন

বিক্রেতার নাম লিখুন

ফলাফল

S.K.TRACTORS
BULANDSHAHAR
BULANDSHAHAR
GSTIN No.
23908w9283983283092

SAI TRACTORS NEW
DAD248874
GSTIN No.
QYtewtr2173823164873247

SAI MOTORS
CHAK248749
GSTIN No.
GSTIN6456464

3:25

স্টক ট্রান্সফার

Invoice to S.K.TRACTORS

Select Spare(s)

বারকোড দ্বারা স্ক্যান করুন

অথবা

পাট সংখ্যা / বিক্রয় প্রকার অনুসন্ধান করুন

p00

Part No : P000213
KIT-VALVE GUIDE STEM SEALS
BIN NO. NDP/স্টক ₹ 185.76
আমদানি স্টক 61 Units
Invoice Qty 1 ₹ 209.99

Part No : P000301
KIT-RING SEALING (RV ENGINE-II)
BIN NO. NDP/স্টক ₹ 125.43
আমদানি স্টক 12 Units
Invoice Qty 1 ₹ 150.52

Part No : P000302
লেট জার্মান : 0
লেট পলিশ : 0
₹ 0.0

কাটে এ যান

3:25

স্টক ট্রান্সফার

Cart/Invoice Summary

Invoice to S.K.TRACTORS

Search Spare Part

Invoice Date
30-05-2018

Part No : M00104 Qty 1

Invoice Type Credit Bill Total Items : 1 Total Qty : 1

Margin Percent % 0 ₹ 13235.0

Generate Invoice

শোরুম থেকে শাখা

শোরুম থেকে শাখা কাছে স্টক স্থানান্তর তৈরি করতে নীচের ধাপগুলি অনুসরণ করুন

- “শাখা দ্বারা অনুসন্ধান করুন” এ ক্লিক করুন ও -একটি বারকোড স্ক্যান করুন অথবা পার্ট নম্বর লিখুন -“ইনভয়েস তৈরি করুন” এ ক্লিক করুন।
- “নাম/অবস্থান” নির্বাচন করুন -একটি পার্ট যোগ করতে “কার্টে যোগ করুন” এ
- একটি শাখার নাম লিখুন ক্লিক করুন। “কার্টে যান”-এ ক্লিক করুন
- একটি শাখা রেকর্ডে ক্লিক করুন

স্টক স্থানান্তর

পার্টের নাম লিখুন

পার্টের নাম লিখুন

ফ্রানচাইজ

Branch Name	Branch Code
SUMIT TRACTORS	B000004
SAI TRACTORS (KHURJA)	B000005
SHREE GANPATI MOTORS	B000006
SHRI SIDDH BABA TRACTORS	B000007
S.K. Tractors	B000020
S.K. Tractor	B000021

নতুন যুক্ত করা হয়েছে

Invoice to SUMIT TRACTORS

Select Spare(s)

বারকোড দ্বারা স্ক্যান করুন

অথবা

পার্ট সংখ্যা / বিবরণ দ্বারা অনুসন্ধান করুন

p00

Part No	Description	Price	Qty
P000213	KIT-VALVE GUIDE STEM SEALS	₹ 185.76	6 Units
P000301	KIT-RING SEALING (RV ENGINE-II)	₹ 125.43	12 Units
P000302	KIT-RING SEALING (RV ENGINE-I)	₹ 0.0	0

কার্টে যোগ করুন

Cart/Invoice Summary

Invoice to SUMIT TRACTORS

Search Spare Part

Invoice Date

30-05-2018

Part No	Description	Price	Qty
M00104	KIT-VALVE GUIDE STEM SEALS	₹ 185.76	6 Units
M00104	KIT-RING SEALING (RV ENGINE-II)	₹ 125.43	12 Units
M00104	KIT-RING SEALING (RV ENGINE-I)	₹ 0.0	0

Invoice Type

Credit Bill

Total Items : 1

Total Qty : 1

FOC

₹ 13235.0

Generate Invoice

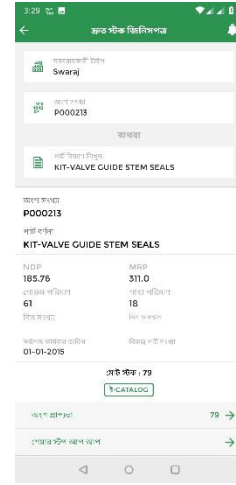
দ্রুত অনুসন্ধান

দ্রুত অনুসন্ধান ব্যবহার করার জন্য নীচের ধাপগুলি অনুসরণ করুন

একটি সরবরাহকারী প্রকার
নির্বাচন করুন

একটি অংশ সংখ্যা লিখুন বা
বারকোড স্ক্যান করুন

একটি অংশ রেকর্ড ক্লিক করুন



এছাড়াও ব্যবহারকারী দেখতে পারেন:

পার্টের সহজলভ্যতা

পার্টের প্রাপ্যতা মোট স্টক ও পরিমাণের সঙ্গে সব
অবস্থানে স্টকের প্রাপ্যতা প্রদর্শন করবে।

স্টক স্প্লিটআপ দেখুন

স্টক স্প্লিটআপ দেখায়

সমস্যা

সমস্যা নিচের বিস্তারিতের সঙ্গে পার্ট নম্বরকে প্রদর্শন
করে:

Part Availability	
অংশ সংখ্যা P000213	পরিমাণ 79
S.K. Tractor Agata	8
KAILASH CYAN MOTOR. Ruk	0
S.K.TRACTORS BULANDESHAH	61
S.K. Tractors ARANYA	10

Stock Splitup	
অংশ সংখ্যা P000213	
জিএন/সেলার Sales Return GRN তারিখ 28-09-2018 জিএন কোড 350.0	জিএন/সেলার BUL24/18/09/A/RK40 জিএন কোড 1
জিএন/সেলার Sales Return GRN তারিখ 22-08-2018 জিএন কোড 0.0	জিএন/সেলার SR0000063 জিএন কোড 1

Issues	
অংশ সংখ্যা P000213	
জিএন/সেলার 10-10-2018 জিএন কোড Counter Sale/Walk-in	জিএন/সেলার BUL24/18/10/A/WK95 জিএন কোড Issued Qty: 1
জিএন/সেলার 10-10-2018 জিএন কোড Showroom to Branch	জিএন/সেলার BUL24/18/10/A/1814 জিএন কোড Issued Qty: 10
জিএন/সেলার 07-10-2018 জিএন কোড Counter Sale/Walk-in	জিএন/সেলার BUL24/18/10/A/WK92 জিএন কোড Issued Qty: 1
জিএন/সেলার 05-10-2018 জিএন কোড To Dealer	জিএন/সেলার BUL24/18/10/A/DD8 জিএন কোড Issued Qty: 1
জিএন/সেলার 04-10-2018 জিএন কোড Counter Sale/Walk-in	জিএন/সেলার BUL24/18/10/A/DW17 জিএন কোড Issued Qty: 3
জিএন/সেলার 04-10-2018	জিএন/সেলার BUL24/18/10/A/1115