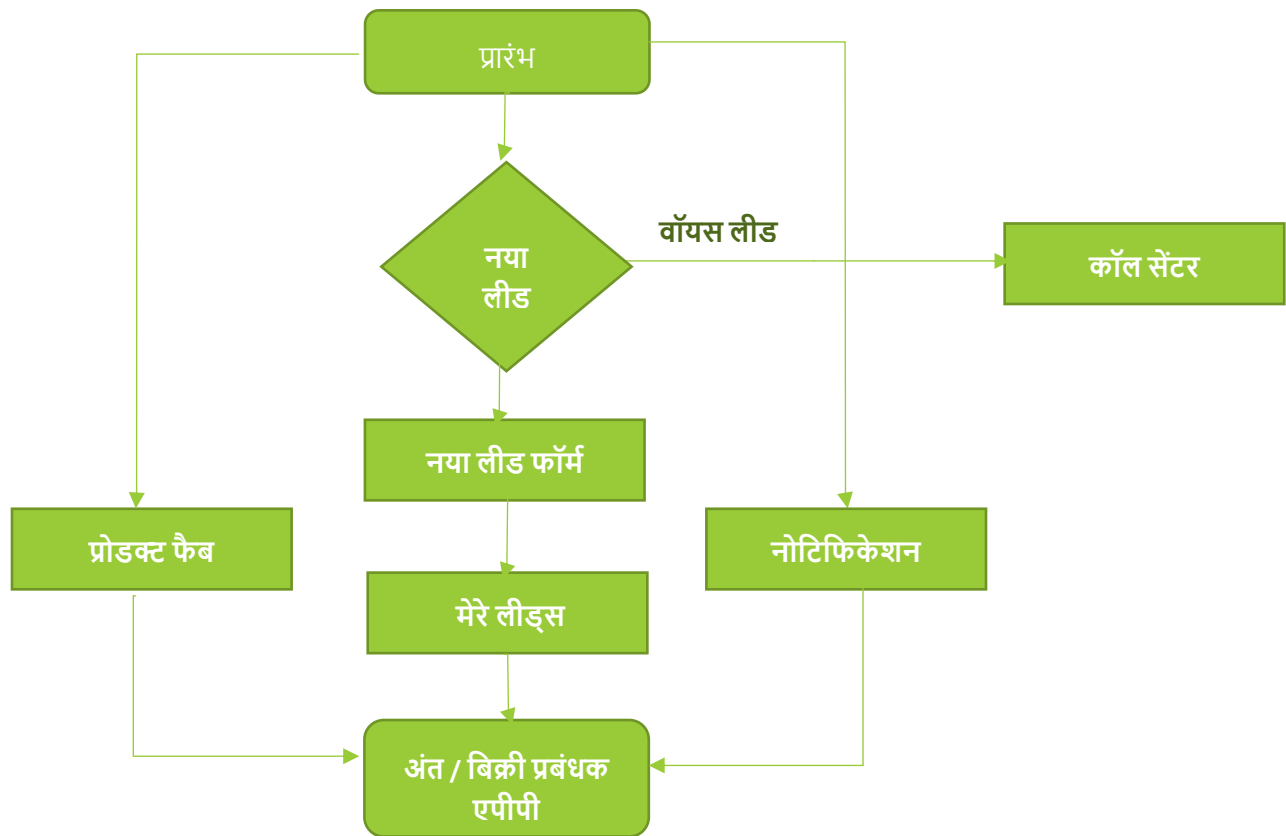



उपयोगकर्ता पुस्तिका



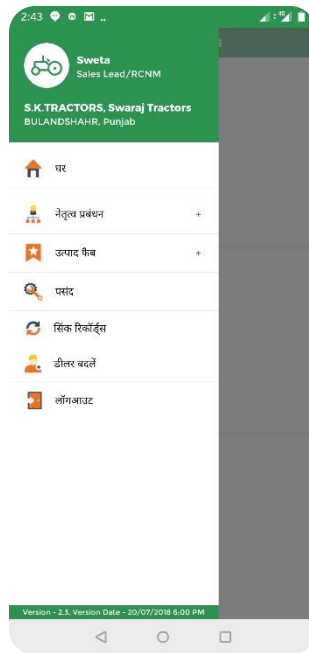
CDMS

आरसीएनएम प्रक्रिया फ्लो





1. होम स्क्रीन



2. मेन्यू

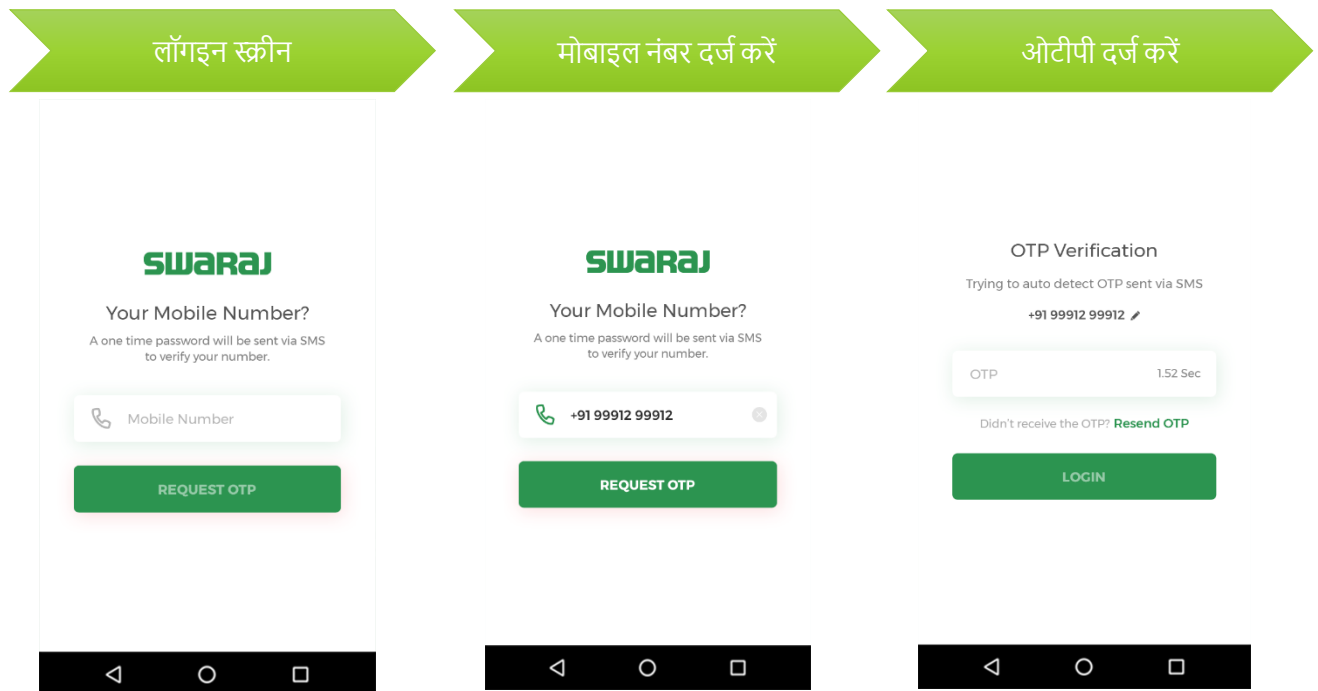


3. डैशबोर्ड

लॉग इन करें

- आरसीएनएम प्री-पंजीकृत मोबाइल नंबर का उपयोग करके लॉगिन करेगा।
- अपना मोबाइल नंबर दर्ज करें / लॉग इन करने के बाद, ओटीपी एसएमएस के माध्यम से प्राप्त होता है और यह ऐप के लिए स्वचालित रूप से पॉपुलेट होता है। आरसीएनएम मैनुअल रूप से ओटीपी भी दर्ज कर सकता है।
- दो मिनट के भीतर ओटीपी दर्ज किया जाना चाहिए।
- यदि आरसीएनएम को ओटीपी प्राप्त नहीं हुआ है, तो वह ओटीपी को एसएमएस के माध्यम से भेजने का अनुरोध कर सकता है, और ओटीपी उसी मोबाइल नंबर पर फिर से भेजा जाएगा।
- ओटीपी सत्यापन (एकल समय सत्यापन) के बाद, आरसीएनएम ऐप तक पहुंच सकता है।
- उपयोगकर्ता नीचे की भाषाओं से अपनी भाषा का चयन कर सकते हैं।

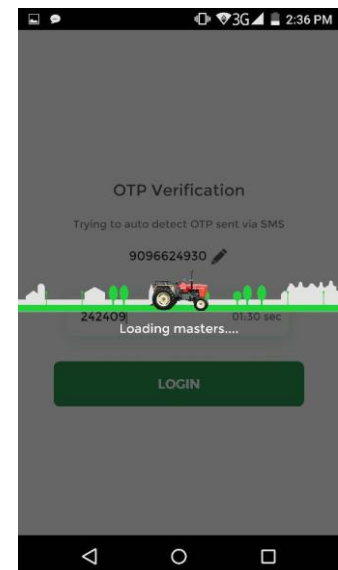
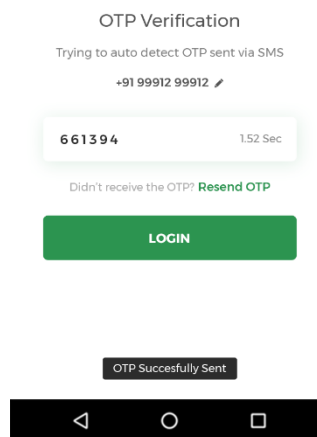
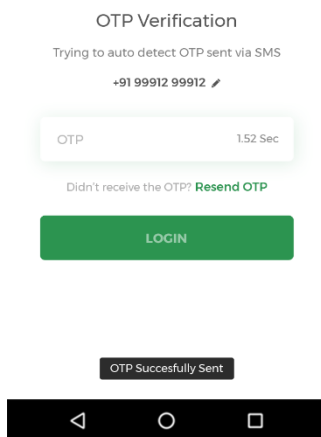
अंग्रेजी	बंगाली	गुजराती	हिंदी	कन्नड़
मलयालम	मराठी	पंजाबी	तामिल	तेलुगू



ओटीपी पुनः भेजें

ओटीपी दर्ज करें

मास्टर्स और डेटा लोड हो रहा



लॉग इन के समय, बिक्री प्रबंधक से संबंधित सभी परास्नातक और लेनदेन संबंधी डेटा लोड हो जाएगा।



गतिविधि को खत्म करने के बाद, ऐप बंद करने से पहले डेटा को सिंक करें।

मेन्यू

जब आरसीएनएम ऐप सफलतापूर्वक लॉगिन करता है, तो होम पेज उन्हें प्रदर्शित किया जाता है, जिसमें निम्न विशेषताएं शामिल होती हैं:

आरसीएनएम ऐप प्रक्रिया को स्वचालित करने के लिए एक एकीकृत मंच प्रदान करता है

नया लीड

मेरा लीड्स

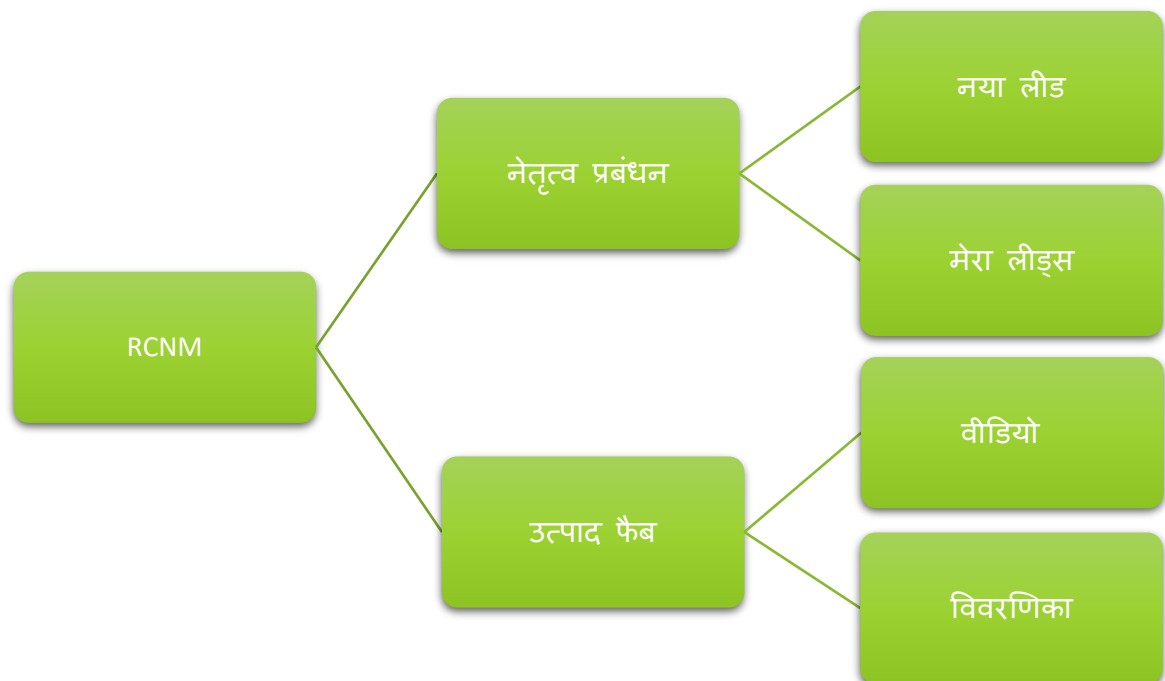
1 लीड प्रबंधन:

❑ नया लीड: नई लीड के विवरण जोड़ें

❑ मेरा लीड्स: माय लीड में आरसीएम को स्वयं के द्वारा दर्ज की हुई इंकायरी दिखाई देगी

2 उत्पाद फैब:

- वीडियो
- ब्रोशर



नया लीड

उपयोगकर्ता एक नया एनपीसीसी बना सकता है। जब भी कोई नई जांच उत्पन्न होती है, आरसीएनएम पूछताछ फॉर्म भर जाएगी।

इच्छुक मॉडल *

मोबाइल नंबर*

अपेक्षित वितरण
की तारीख*

व्हाट्सएप नंबर * - और
टिकने के लिए एक चुनिंदा
विकल्प, 'मोबाइल नंबर के
समान'

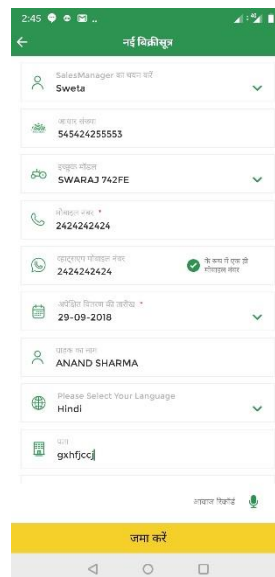
पता *

राज्य*

गाँव*

गाँव*

पिन कोड*



2:45 नई मिनीचुन

Sweta

54542425553

SWARAJ 742FE

24242424

24242424

29-09-2018

ANAND SHARMA

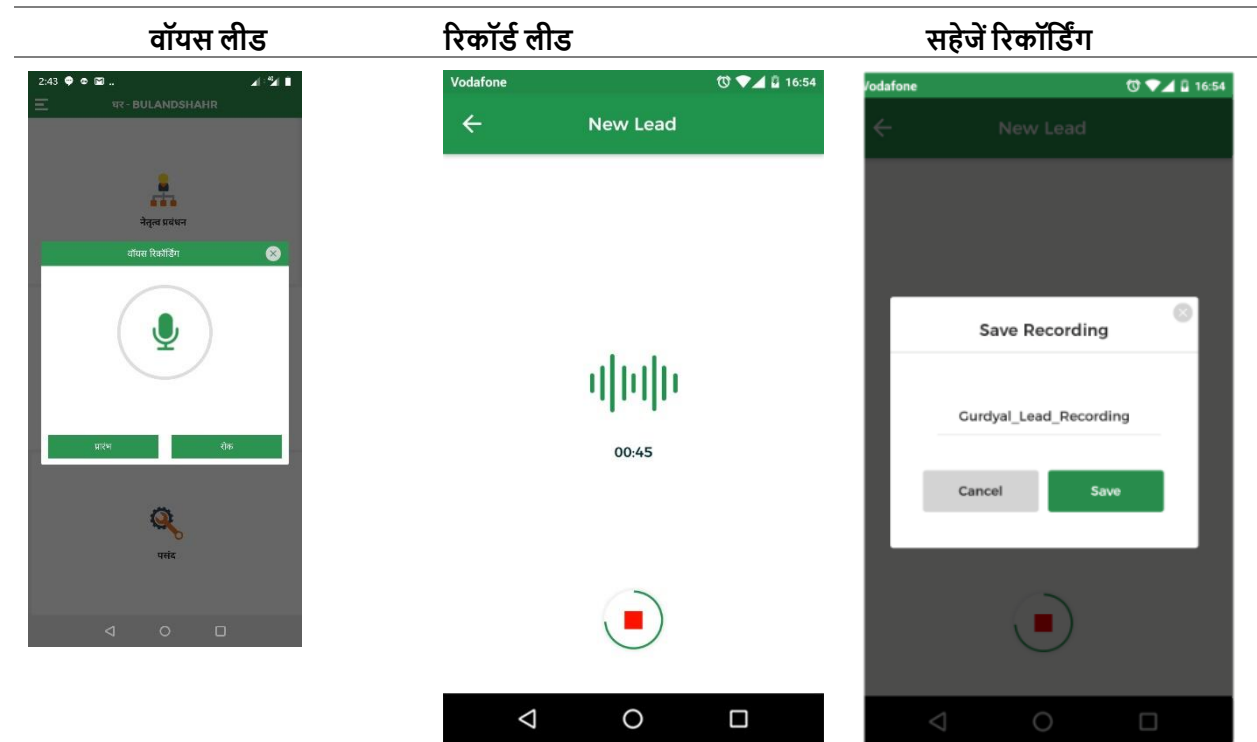
Please Select Your Language
Hindi

gxhfjccj

जमा करें

वॉयस लीड

आरसीएनएम ग्राहक विवरण, या किसी भी विशिष्ट जानकारी को रिकॉर्ड कर सकता है जिसे वह एक मिनट की समय सीमा के साथ रिकॉर्ड करना चाहता है।



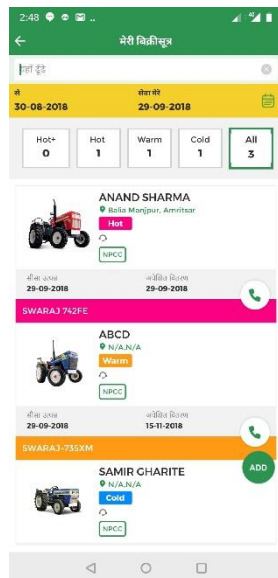
मेरा लीड

लीड्स में निम्नलिखित विवरण होंगे-

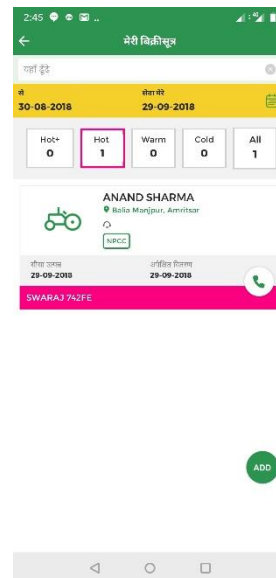
ग्राहक का नाम*	पता *	लीड जेनरेटेड *	अपेक्षित वितरण*	ट्रैक्टर मॉडल *	मोबाइल नंबर * / कॉल बटन
----------------	-------	----------------	-----------------	-----------------	-------------------------

मेरा निम्नलिखित प्रकार की सभी लीडों की सूची लीड करता है

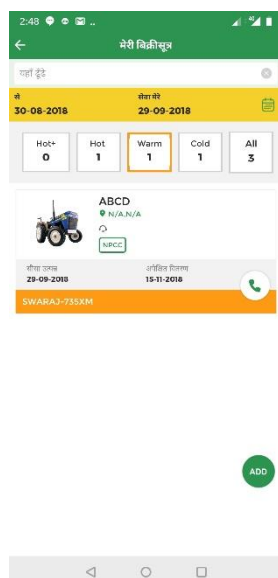
Hot+



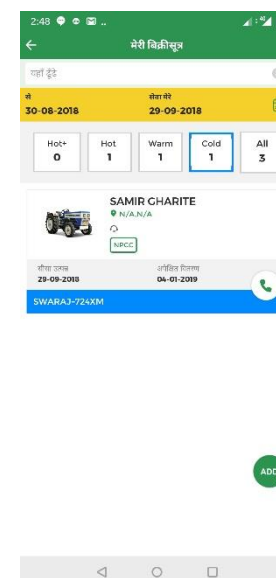
Hot




Warm



Cold

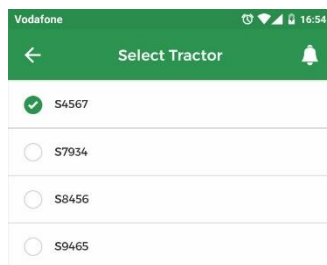




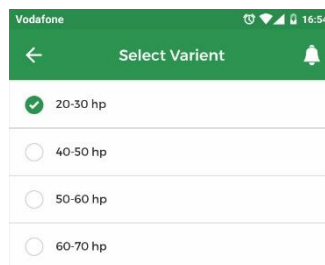
वीडियो

वीडियो के लिए लिंक प्रदान किया जाएगा। आवश्यक लिंक पर क्लिक करें, और वीडियो ऐप के भीतर ही खोला जाएगा।

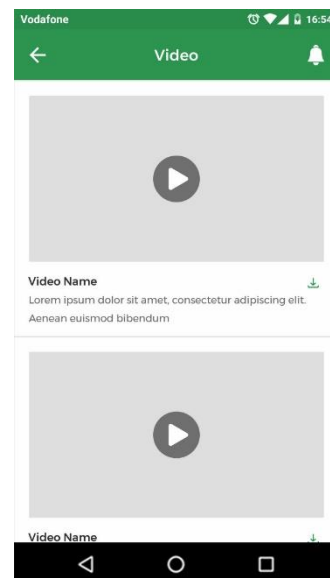
ट्रैक्टर चयन



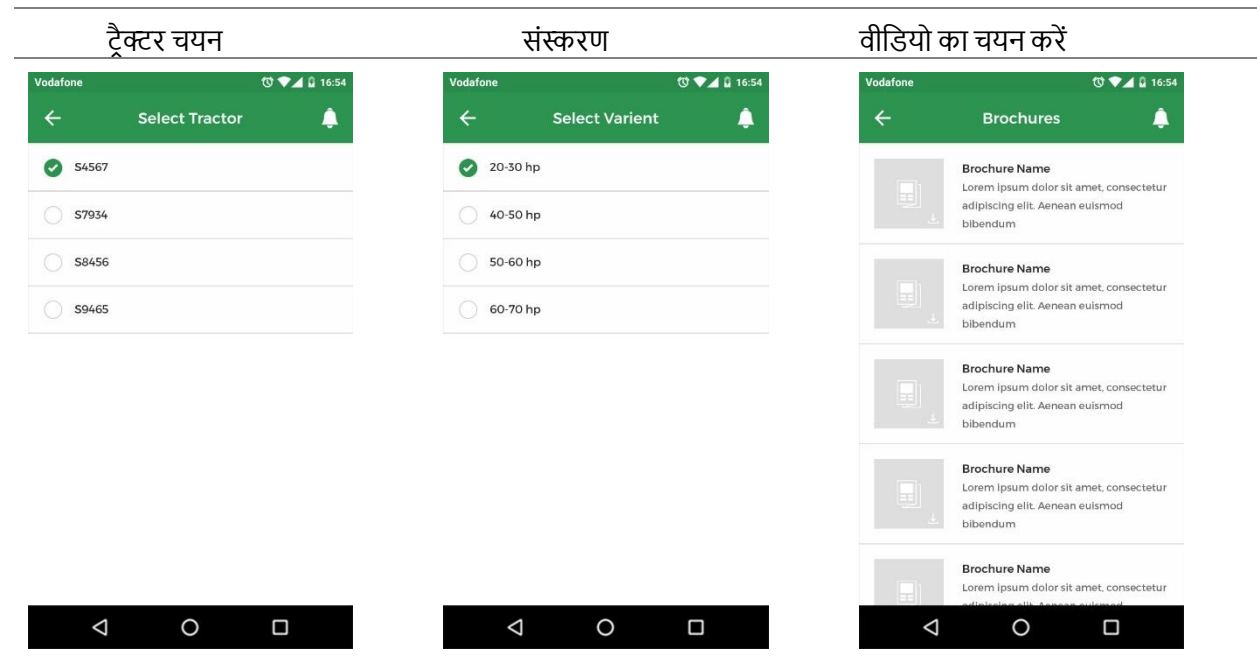
संस्करण का चयन करें



वीडियो

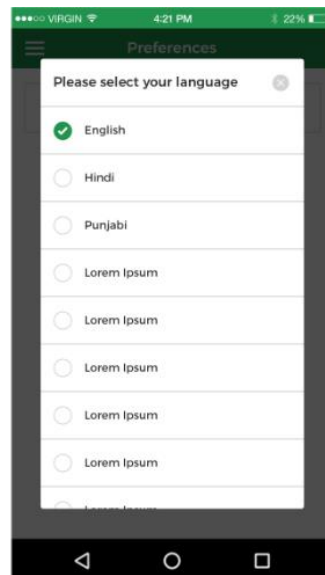


ब्रोशर



पसंद/ भाषा का चयन करें

उपलब्ध भाषा विकल्पों की सूची से भाषा का चयन करें।



नोटिफिकेशन

प्रदर्शन अधिसूचनाएं/ नोटिफिकेशन ।

नोटिफिकेशन

अधिक जानकारी के लिए आवश्यक अधिसूचना पर क्लिक करें।

